



- SE - Monteringsanvisning Stolplykta. Får endast installeras av behörig elektriker. Medleverad kabel bör ej kapas. Kapas medleverad kabel måste nya hylsor monteras på kabel ändarna.
- DE - Aufbauanleitung Mastleuchte. Die Leuchte ist von einem qualifizierten Elektriker zu installieren. Das mitgelieferte Kabel darf nicht geschnitten werden. Wird das mitgelieferte Kabel geschnitten, müssen neue Muffen an den Kabelenden montiert werden.
- GB - Installation instructions Pole Lamp. The light fitting must be installed by a qualified electrician. Supplied cable should not be cut. If the supplied cable is cut, new sleeves must be mounted on the cable ends.
- FR - Instructions de montage pour Lampadaire. L'armature doit être installée par un électricien professionnel. Le câble fourni ne doit pas être coupé. Si le câble est coupé, il faut installer des nouvelles manches aux fins du câble.
- FI - Valaisinylvään asennusohjeet. Valaisimen saa asentaa vain ammattitaitoinen sähkömies. Mukana toimitettavaa kaapelia ei suositella katkaistavaksi. Jos kaapeli katkaistaan tulee kaapelin päihin on asentaa uudet holkit.
- NL - Montagevoorschrift lantaarnlamp. Het armatuur moet geïnstalleerd worden door een erkend elektricien. Meegeleverde kabel niet afkorten. Als de meegeleverde kabel wordt afgekort, moeten er nieuwe hulzen op de kabeluiteinden worden aangebracht.
- DK - Monteringsvejledning til standerlampe. Armaturet skal installeres af en autoriseret elektriker. Det medfølgende kabel må ikke skæres over. Hvis det medfølgende kabel skæres over, skal der monteres nye muffe på kabelenderne.

- NO - Monteringsanvisning stolpelykt. Kan kun monteres av autorisert installatør. Medfølgende kabel bør ikke kuttes. Hvis den medfølgende kabelen kuttes, må nye hylser monteres på kabelendene.
- PL - Instrukcja montażu lampy stojącej. Instalacja powinna być wykonana przez kwalifikowanego elektryka. Nie należy przecinać dostarczonego kabla. Jeśli dostarczony kabel zostanie przecięty, na jego końcach należy umieścić nowe tuleje.
- ES - Instrucciones de instalación de Lámpara de Poste. La instalación tiene que hacerse por un electricista. El cable suministrado no debe cortarse. Si se corta el cable suministrado, se deben montar nuevos manguitos en los extremos del cable.
- IT - Istruzioni d'installazione della lampada a palo. L'installazione va fatta da un elettricista specializzato. Il cavo in dotazione non deve essere tagliato. Se il cavo in dotazione viene tagliato, devono essere montate altre guaine alle estremità del cavo.
- CZ - Instalační pokyny pro stojanovné svítidlo. Smí být instalováno pouze elektrikářem. Dodaný kabel se nesmí přeříznout. Pokud je dodaný kabel přeříznut, na konce kabelu je nutné namontovat nové objímky.
- SK - Pokyny na inštaláciu stĺpovej lampy. Uchytenie svietidla musí inštalovať kvalifikovaný elektrikár. Dodaný kábel sa nesmie rezať. Ak sa dodaný kábel prereže, na konce kábla sa musia upevniť nové manžety.
- EE - Postvalgusti paigaldusjuhendid. Valgusti peab paigaldama kvalifitseeritud elektrik. Kaasasolevat kaablit ei tohi lõigata. Kui kaasasolev kaabel on läbi lõigatud, tuleb kaabli otstele paigaldada uued hülsid.
- LV - Staba gaismas uzstādīšanas instrukcijas. Apgaismes ierīci drīkst uzstādīt tikai kvalificēts elektrikis. Komplektā iekļauto vadu nevajadzētu pārgriezt. Ja vads tiek pārgriezts, abos vada galos jāuzliek jaunas uzavas.
- LT - Žibinto stulpo montavimo instrukcija. Šviestuvą turi sumontuoti kvalifikuotas elektrikas. Tiekiamo kabelio negalima nupjauti. Nupjovus tiekiamą kabelį, kabelio galuose reikia sumontuoti naujas movas.
- RU - Инструкции по установке светильника на стойке. Установку осветительной арматуры должен выполнять квалифицированный электрик. Поставляемый кабель не должен быть обрезан. Если поставляемый кабель обрезан, на его концах должны быть установлены новые изоляционные трубки.

1.



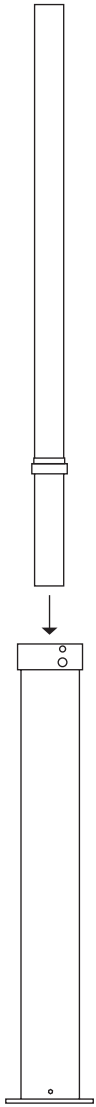
2.



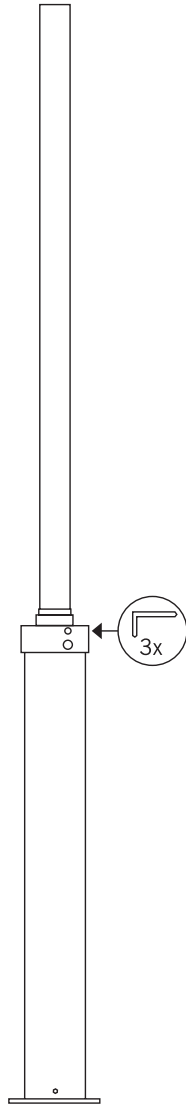
3.



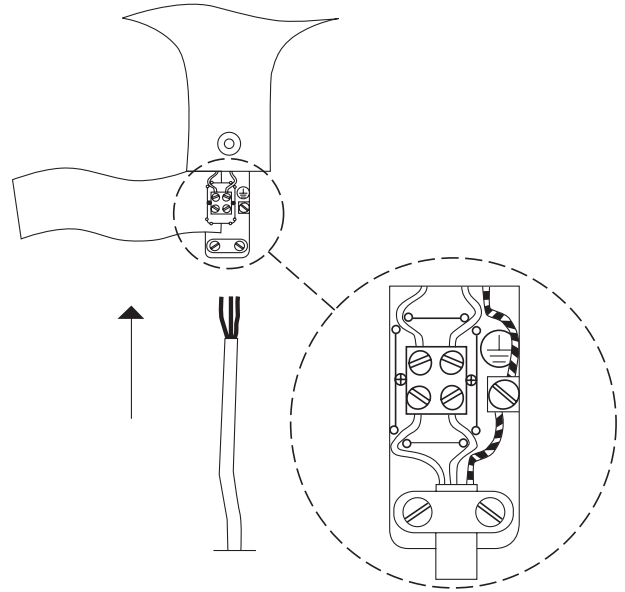
4.



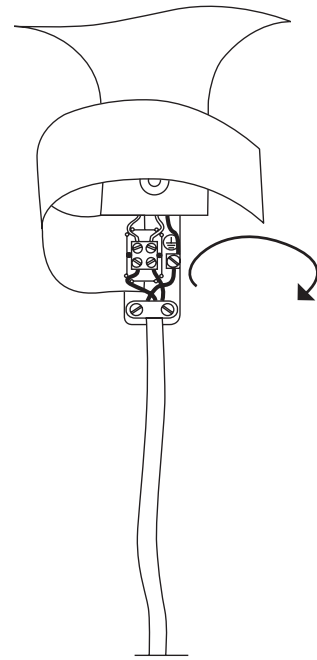
5.



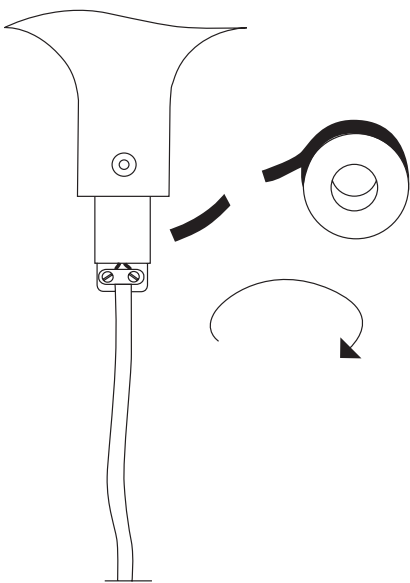
6.



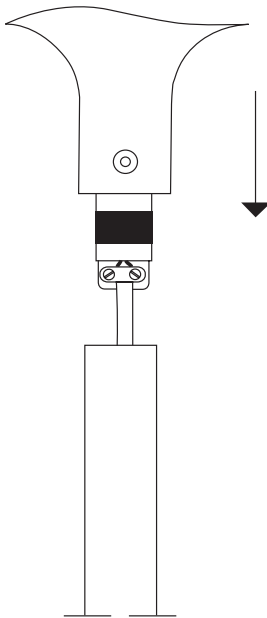
7.



8.



9.



10.

